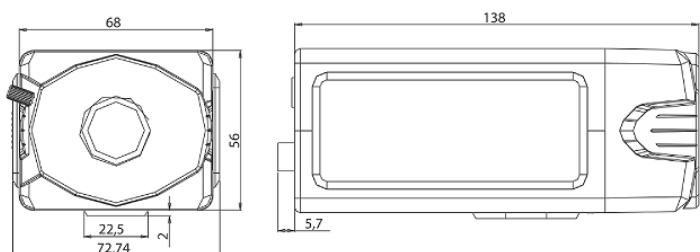


## Цифровая видеокамера Инструкция по установке

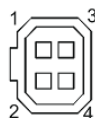
HD-камера  
стандартного дизайна  
Модель: CTV-HDS221GS

Габаритные размеры:



Комплектация:

1. Разъём подключения объектива с АРД
2. Кольцевой адаптер C/CS



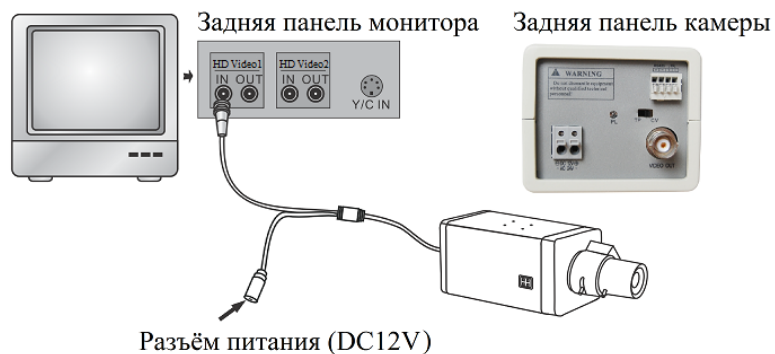
№	СИГНАЛ
1	+12(DAMP-)
2	NC(DAMP+)
3	VIDEO(DRIVE+)
4	GND(DRIVE-)

### ! ВНИМАНИЕ:

- 1) Избегайте касания ПЗС матрицы и линзы объектива
- 2) Избегайте установки видеокамеры в местах с высокой температурой и влажностью, а так же на вибрирующей поверхности
- 3) Не направляйте объектив видеокамеры на источники яркого света
- 4) Не используйте нерекондованные источники питания



## Установка



1. Используйте только сертифицированные источники питания
2. При подключении источника типа DC12V соблюдайте полярность!
3. После подачи питания включится индикатор питания камеры

**! ВНИМАНИЕ:**

- Подача питания допустима только после завершения установки камеры
- Заземлите контакт GND

## Технические характеристики

Параметры	CTV-HDS221GS
Тип видеосенсора	1/2.8" SONY Progressive EXmor™ CMOS + NEXTCHIP2400 DSP
Эффективных пикселей	1920H*1080V (2М пикселей)
Система сканирования	Прогрессивное сканирование
Механический ИК-фильтр	Да
Разрешение	1920x1080P@25 к/с
Электронный затвор	Авто (1/25 - 1/10000 сек)
Отношение сигнал/шум	Более 50dB (AGC Выкл.)
Режимы "День-Ночь"	Авто/ Цветной режим/ Ч-Б режим
Баланс белого	ATW/ AWB / Indoor / Outdoor
Чувствительность	Цвет: 0.2Lux @F1.2; Ч-Б: 0.01Lux@F1.2
Объектив	Сменный, тип крепления C/CS, с постоянной или авто диафрагмой
Видеовыход	HD-SDI
Питание	12V DC ±10%
Потребляемая мощность	Макс.: 150mA/ 12В DC
Рабочая температура	-10°C ~ 50°C
Влажность	Макс. 90% RH
Габаритные размеры	56мм x 73мм x 138мм

Спецификация может быть изменена без предварительного уведомления.